




KITTAR

マニュアル


「Kittar」の概要

「Kittar(キッター)」は、“フレーズ”単位で楽器演奏を楽しめる音楽アプリです。iPhone、iPad、iPod touch内に保存している楽曲を選択すると、楽曲の構成を元に、自動的にフレーズ単位のリストを作成します。音源を伴奏に、部分的な楽器演奏を楽しむのに最適です。




曲の選択

iPhone/iPad/iPod touchに保存している楽曲から、再生したい曲を選択します。




フレーズリストの選択

再生したいフレーズリストを選択します。



フレーズ再生

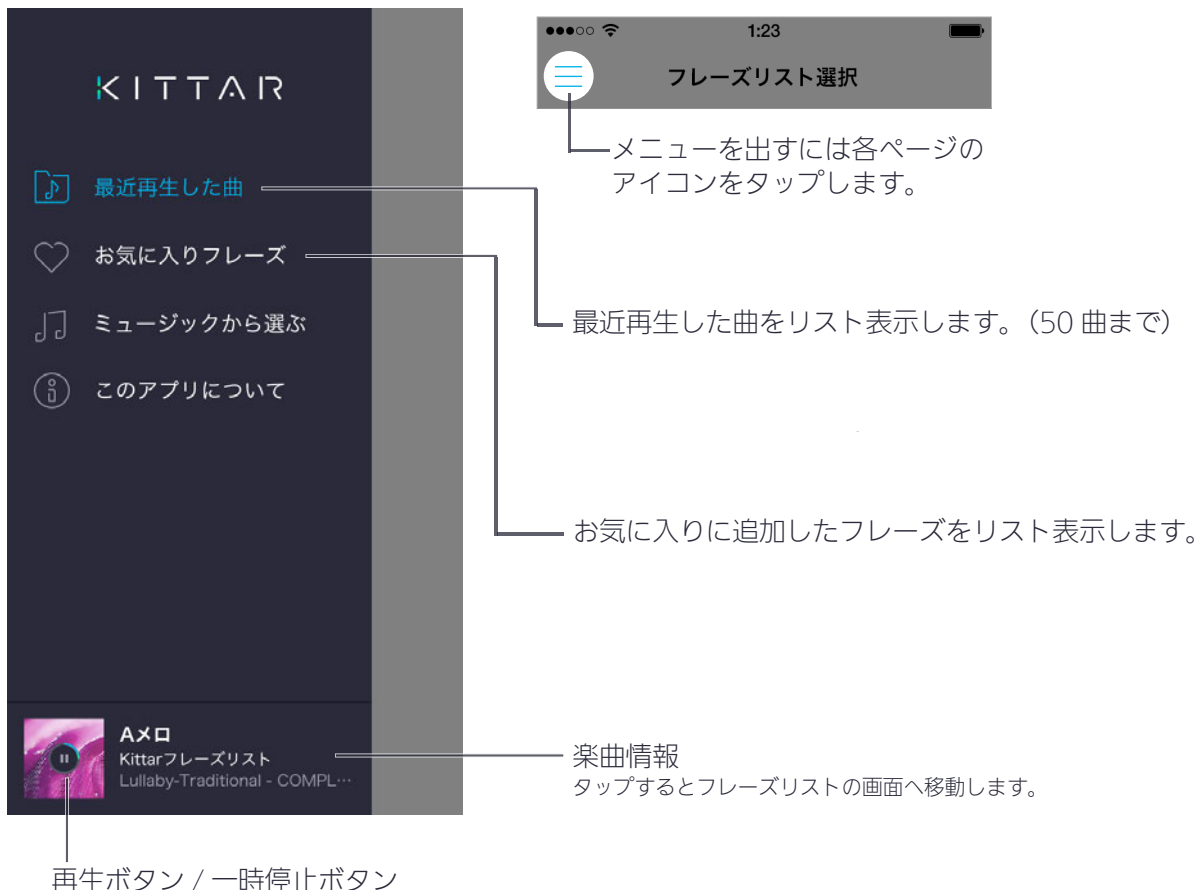
お好みのフレーズを選んで再生します。



フレーズリストの編集

自分の演奏スタイルに合わせて、フレーズリストを自由に編集します。

サイドメニュー



ミュージックから選ぶ

iPhone、iPad、iPod touch 内に保存している楽曲一覧を表示します。



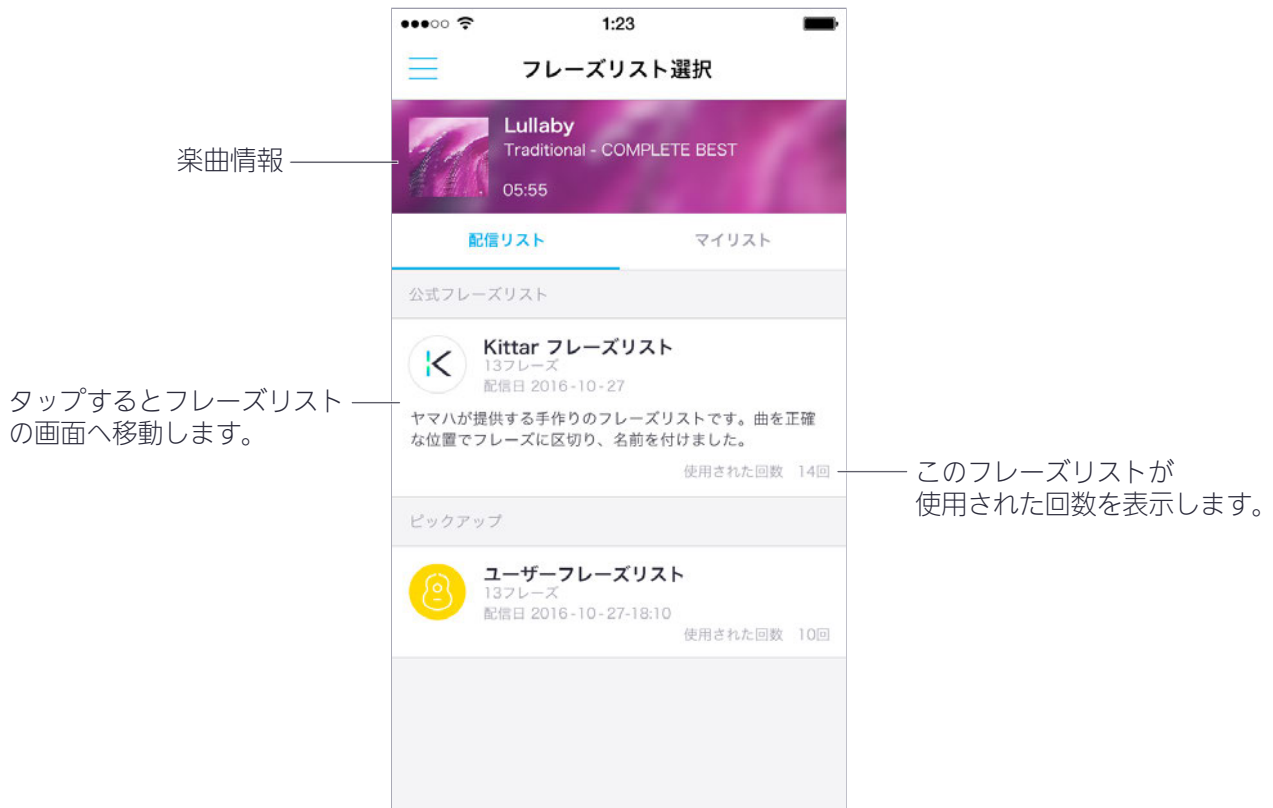
注意:

以下の曲はサポート対象外のため選択できません。

- iCloud に保存された曲
 - デジタル著作権管理 (DRM) で保護されている曲
 - 長さが 40 分を越える曲
-

フレーズリスト選択 - 配信リスト

選択した曲に対応したフレーズリストを表示します。



公式フレーズリスト：

ヤマハが公式で配信しているフレーズリストを表示します。選択した曲に応じて表示されるフレーズリストの種類が変わります。

ピックアップ：

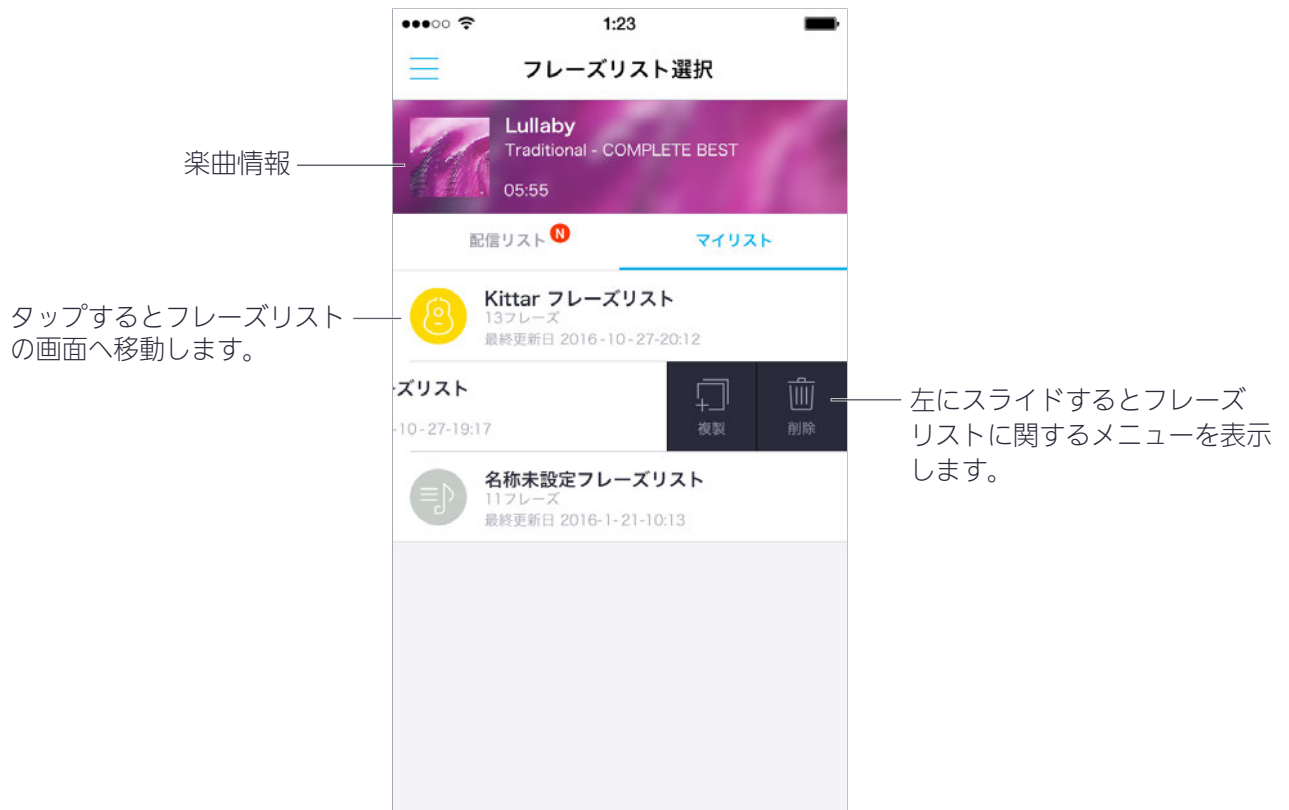
曲を演奏している人が実際に使用しているフレーズリストを表示します。

※すべてのフレーズリストが表示されるわけではありません。

データ配信を停止したい場合はサイドメニューの [このアプリについて] - [データ配信設定] よりデータ配信許可を OFF に設定して下さい。

フレーズリスト選択 - マイリスト

配信リストからフレーズリストを選択し、再生・編集などを行ったデータが自動的に保存されます。



アイコン		解説
	新着バッジ	配信リストが更新された際に表示されます。
	複製	フレーズリストを複製します。
	削除	フレーズリストを削除します。

バージョン 2.0 以前からご利用のお客様へ

アップデートする前に使用されていたフレーズリストは「名称未設定フレーズリスト」という名前でマイリストに保存されています。

フレーズリスト

「フレーズリスト 選択」からフレーズリストを選択するとフレーズ単位のリストを表示します。



アイコン	解説
	グループ タップしてグループ (☰) になったフレーズのみ再生します。再びタップしてグループ化を解除 (☰) します。
	編集 フレーズ編集画面へ移動し、フレーズの名前と区間を編集できます。
	複製 フレーズを複製します。
	削除 フレーズを削除します。
	再生設定 「音量」「カウントイン」「トランスポーズ」の設定画面に移動します。
	メニュー 「フレーズの追加」「フレーズの並べ替え」「フレーズリスト情報を変更」の選択肢がでます。

フレーズの追加：

フレーズ編集画面が立ち上がり好みの部分で自由にフレーズ作成できます。
※フレーズ編集の操作は 8 ページをご参照ください。

フレーズの並べ替え：

(≡) をドラッグしてフレーズの並べ替えができます。操作完了時は右上の「完了」をタップします。





フレーズリスト情報を変更：

フレーズリストの名称・楽器カテゴリーのアイコンを変更できます。

フレーズ再生プレイヤー

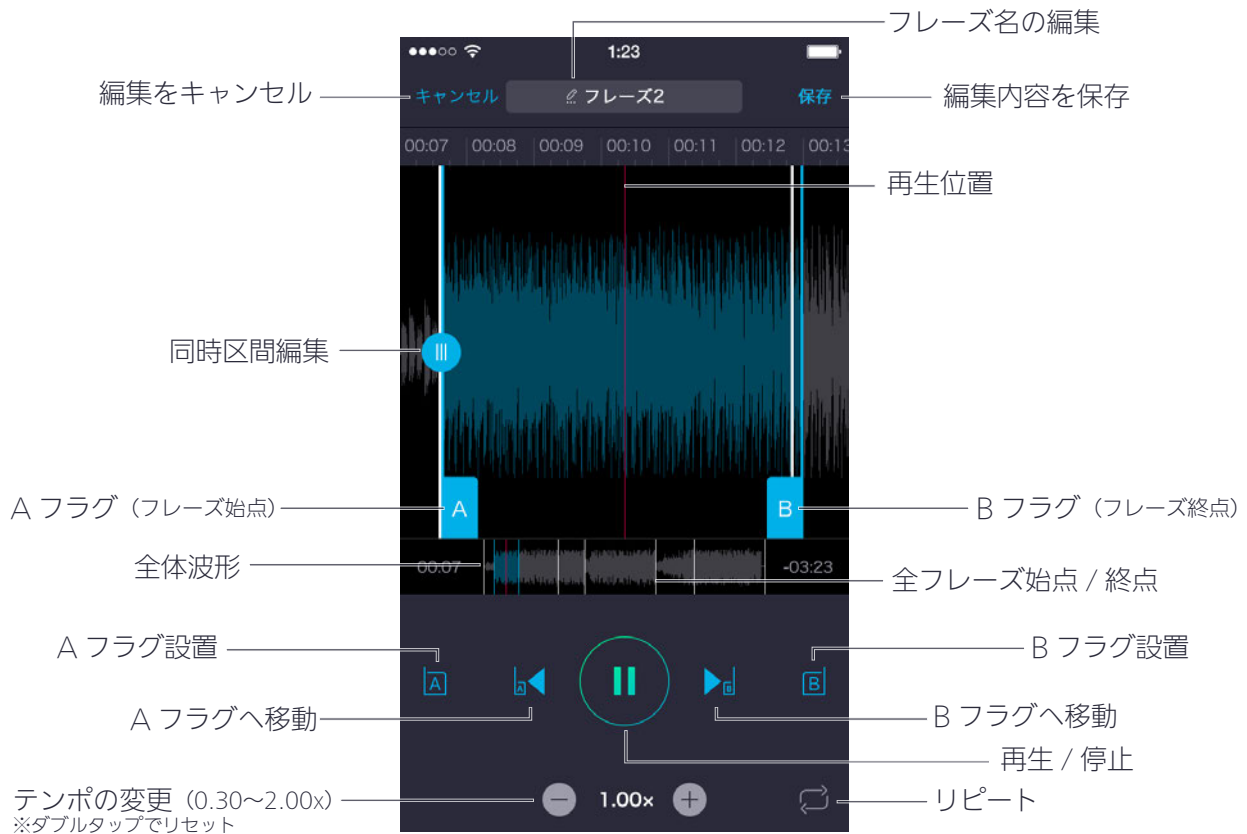
フレーズ再生に関する操作・設定ができます。



アイコン		解説
	カウントイン	フレーズの始点より前から再生します。 「再生設定」で、1秒から5秒までの時間を設定できます。
	リピート	フレーズを繰り返し再生します。 グループ化されたフレーズの場合は、全てを順に再生した後、繰り返し再生します。
	お気に入りフレーズ追加	「お気に入りフレーズ」のリストにフレーズを追加します。
	フレーズを編集	フレーズ編集画面へ移動し、フレーズの名前と区間を編集できます。

フレーズ編集

選択したフレーズの名前と区間を編集できます。また、好みの部分で新たにフレーズを作成できます。



アイコン	解説	
	A/B フラグ	ドラッグしてフレーズの始点 (A)、終点 (B) を編集します。
	A/B フラグ設置	再生位置の線上に A/B のフラグを設置します。
	A/B フラグへ移動	A/B のフラグの位置へ再生位置を移動します。
	同時区間編集	ドラッグして隣接するフレーズの始点・終点と同時に区間を編集します。
	リピート	フレーズを繰り返し再生します。
	フレーズ名の編集	フレーズ名の候補選択や自由入力で、フレーズの名前を編集できます。

再生設定

楽曲の再生に関するパラメーターを設定できます。



音量を変更します。

「カウントイン」の秒数を変更します。
(フレーズの始点より前から再生)

キー（調）を変更します。

- このソフトウェアおよびマニュアルの著作権はすべてヤマハ株式会社が所有します。
- このソフトウェアおよびマニュアルの一部または全部を無断で複製、改変することはできません。
- このソフトウェアおよびマニュアルを運用した結果およびその影響については、一切責任を負いかねますのでご了承ください。
- このファイルに掲載されている画面は、すべて操作説明のためのもので、実際の画面と異なる場合があります。
- iPhone,iPad,iPod touch は、米国および他の国々で登録された Apple Inc. の商標です。